

SOFTWARE DE GESTIÓN MMSpharma® SMART SHELVING SYSTEM

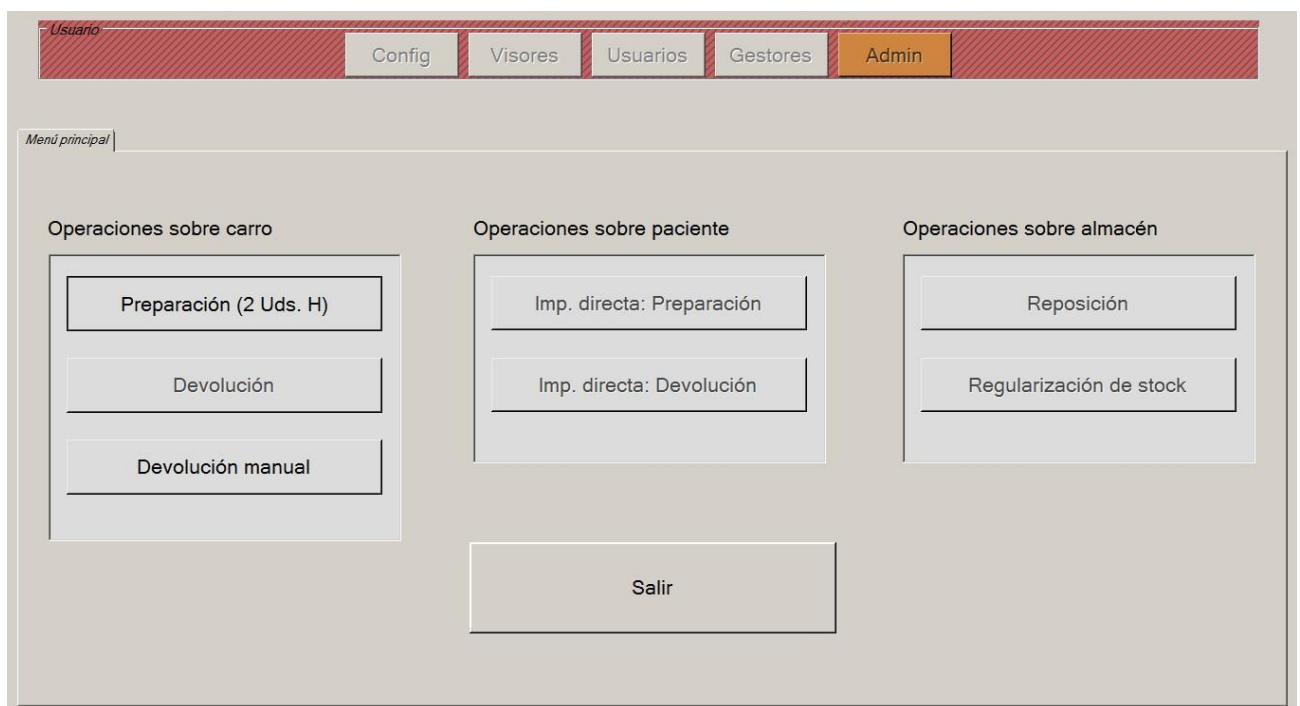
1. INTRODUCCIÓN

El software de gestión del sistema **MMSpharma® Smart Shelving** permite controlar y llevar a cabo todos los procesos operativos del sistema. Cada usuario (existen 4 colores diferentes y se ejecutan hasta 4 programas en paralelo) tiene un interface para pantalla táctil en el que realizar las acciones.

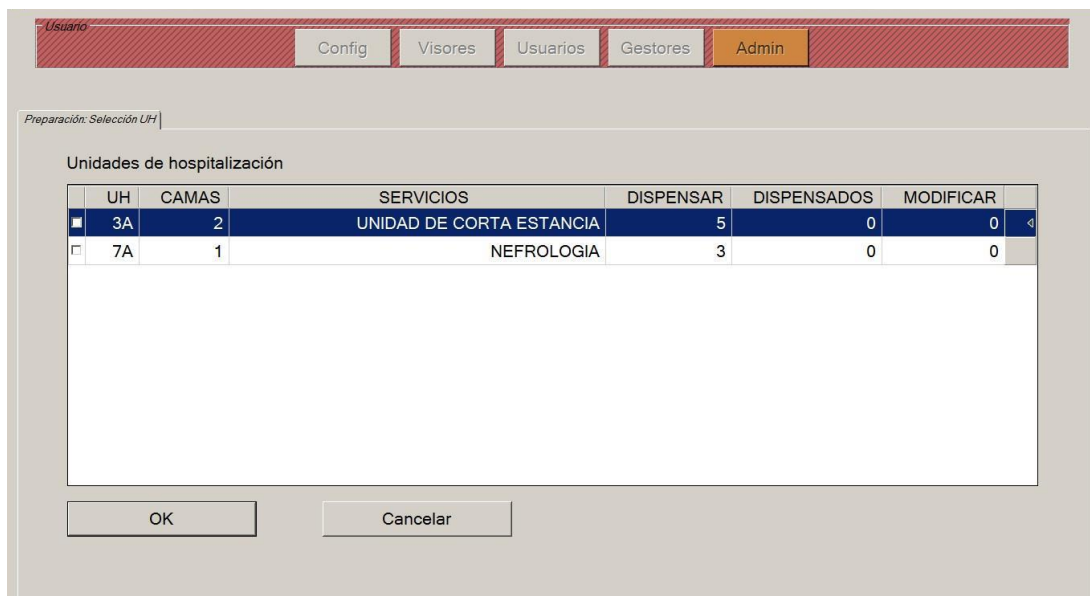
2. OPERATIVA BASICA

A continuación se muestra de forma resumida un ejemplo de las principales operativas.

En pantalla de “menú principal” se visualizan las diferentes opciones a realizar,



Pulsaremos sobre el botón “Preparación” cuando haya unidades de hospitalización con producto pendiente de gestionar:

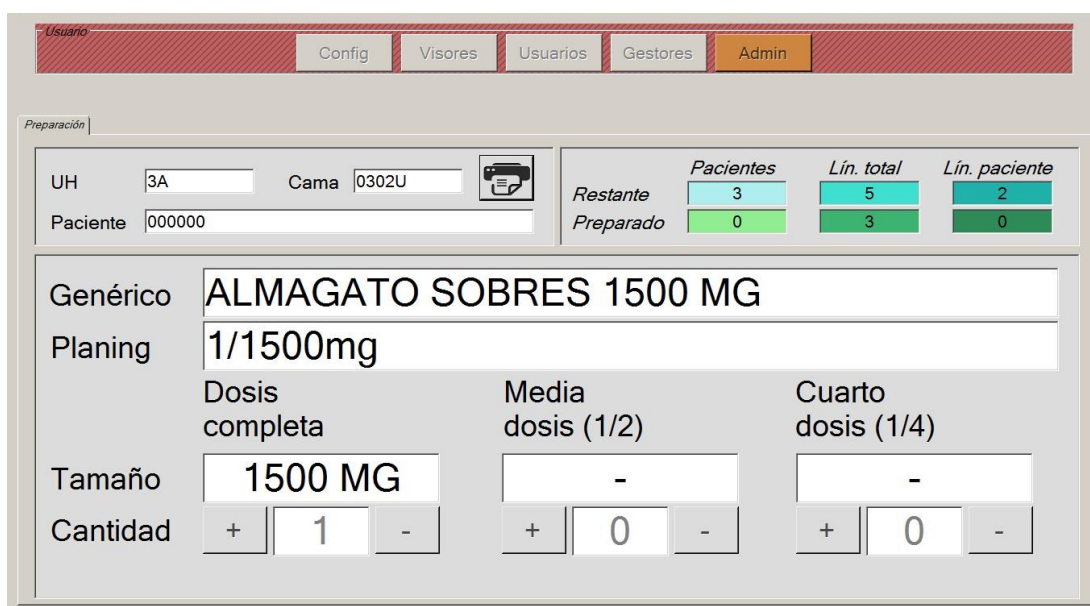


| UH | CAMAS | SERVICIOS | DISPENSAR | DISPENSADOS | MODIFICAR |
|--|-------|--------------------------|-----------|-------------|-----------|
| <input checked="" type="checkbox"/> 3A | 2 | UNIDAD DE CORTA ESTANCIA | 5 | 0 | 0 |
| <input type="checkbox"/> 7A | 1 | NEFROLOGIA | 3 | 0 | 0 |

Seleccionaremos la/s unidad/es de hospitalización sobre la/s que se va/n a proceder.

Posteriormente recogeremos, para cada paciente, los productos que el sistema de guiado por luz vaya iluminando, teniendo en consideración que puede solicitar productos de dos clases diferentes.

Producto sin Fraccionar (NO es necesario atender el monitor)



| | Pacientes | Lín. total | Lín. paciente |
|-----------|-----------|------------|---------------|
| Restante | 3 | 5 | 2 |
| Preparado | 0 | 3 | 0 |

Genérico: ALMAGATO SOBRES 1500 MG
 Planing: 1/1500mg
 Dosis completa: 1500 MG
 Media dosis (1/2): -
 Cuarto dosis (1/4): -
 Cantidad: + 1 -


Cantidad a tomar reflejada en el dispositivo.

Producto Fraccionado (Si es necesario atender el monitor)

Usuario

Config Visores Usuarios Gestores Admin

Preparación

UH Cama 

Paciente

| | Pacientes | Lín. total | Lín. paciente |
|-----------|-----------|------------|---------------|
| Restante | 1 | 1 | 1 |
| Preparado | 2 | 7 | 2 |

Genérico

Planing

| | Dosis completa | Media dosis (1/2) | Cuarto dosis (1/4) |
|----------|------------------------------------|-------------------------------------|--------------------------------------|
| Tamaño | <input type="text" value="1 MG"/> | <input type="text" value="0,5 MG"/> | <input type="text" value="0,25 MG"/> |
| Cantidad | + <input type="text" value="2"/> - | + <input type="text" value="0"/> - | + <input type="text" value="0"/> - |

Cantidad a tomar NO reflejada en el dispositivo. A partir del “planning” y la cantidad indicada, ajustar los campos con las cantidades que el operario crea conveniente.

Usuario

Config Visores Usuarios Gestores Admin

Artículos externos a PTL

Cama

Paciente

| | Lín. total |
|----------|------------|
| Restante | 3 |
| Ajustado | 0 |

Ubicación

Genérico

Cod. nacional

Cod. genérico

Formato

Cantidad

+1 -1

+1/4 -1/4

Al finalizar la orden de preparación, si alguno de los pacientes requiere medicación dada de alta fuera del sistema **MMSpharma® Smart Shelving** (Termolábil, Multidosis, etc), se imprime una lista con dicha medicación agrupada para que el operario proceda a su recogida.