



CARRO AUXILIAR MODULAR MyModularStorage®

Carro Auxiliar Modular MyModularStorage® para Distribuir y/o Transportar

- Carro auxiliar modular para distribución y/o transporte de alta densidad.
- Un único sistema para uso simultáneo de módulos ISO3394 y baldas tipo parrilla.
- Diseño modular escalable que permite infinidad de configuraciones posibles.
- Elementos/despiece del carro,
 - Montante/perfil en acero cromado y/o inoxidable (bajo petición).
 - Conector ó balda estructural en acero cromado y/o inoxidable (bajo petición).
 - Set juego de guías deslizantes en ABS (abrazaderas, terminales y guías).
 - Set organizativo modular según ISO3394 (cestas, cubetas, divisores, etc.)⁽¹⁾
 - Balda tipo parrilla o lisa en acero cromado y/o inoxidable (bajo petición).
 - Asa/tirador lateral, en tubo cilíndrico de acero cromado.
 - Set donuts antichoque de diam. 90 mm, en la base de cada montante.
 - Set de rueda giratoria antihilos de diam. 100 mm, ½ con freno y ½ sin freno.
- Amplia gama de accesorios disponible: superficie trabajo lisa en acero inoxidable, divisores balda parrilla, barandilla perimetral balda, etc.

(1) Ver ficha técnica del Set Organizativo Modular MMSlog®

CARACTERÍSTICAS TÉCNICAS DE CARRO AUXILIAR MyModularStorage®

El sistema **MyModularStorage®** es un nueva solución logística integral modular escalable que permite utilizar módulos ISO 600*400 mm y baldas de parrilla y/o lisa en un único sistema para almacenar (estantería fija o corredera), transportar y/o distribuir (carros).

Los componentes principales del sistema carro auxiliar modular **MyModularStorage®** son,

El **montante** es el elemento estructural vertical de una sección o cuerpo. Está fabricado en tubo de acero de diám. 25,4 mm y espesor 2 mm, con puntos de nivelación o fijación de guías o baldas cada 25 mm, y extremo inferior dotado de una pata niveladora en los elementos fijos, rueda giratorias en los elementos móviles o carros, y soporte rodado en la estantería corredera.

El **conector** o **balda** es el elemento estructural que conecta/une los montantes entre sí y da estabilidad a la sección/cuerpo de estantería o carro; está fabricado en varilla de acero de diam. 6-4,5-3 mm soldadas entre si, y los 4 esquineros de la balda incorporan un cilindro cónico para la fijación de la balda al montante.

La **guía deslizante** es el elemento sobre el cual se apoya y deslizan los módulos 600*400 mm según ISO3394, y está fabricada en ABS de color azul. Cada guía consta de un **abrazadera** plástica que se fija al montante en los puntos de nivelación y dispone de un mecanismo de clipado para el cierre/abertura.

La abrazadera dispone de 2 orificios laterales para la fijación de la **terminal de guía**, que a su vez encajan en los extremos del **perfil guía**, el terminal guía dispone de 2 posiciones: una con una roulette para facilitar el deslizamiento cesta

o cubeta sobre esta; y otra invertida con una uña o retén que evita la extracción accidental del modulo cuando el carro está desplazándose.

El **set organizativo modular** de dimensiones normalizadas 600*400 mm según ISO3394, consta de **cubetas** (de profundidad 50 y 100 mm) y **cestas** (de profundidad 100 y 200 mm) como soporte de almacenaje, y los **divisores** horizontales y transversales de solida fijación al módulo y que subdividen el interior de la cubeta o cesta; ambos elementos están fabricados en ABS opaco o transparente. El **stop/retén**, el **porta-etiqueta**, la **pieza en T**, etc. son otros elementos que facilitan la funcionalidad, organización y/o rotulación de los modulos 600*400 mm.

La **balda** como soporte de almacenaje para productos de gran volumen o peso, está disponible en múltiples anchos y 2 profundidades compatibles con las dimensiones ISO3394. La balda parrilla está fabricada en varilla de acero de diam. 6-4,5-3 mm soldadas entre si y la balda lisa está fabricada en chapa acero inoxidable (SS) AISI 304; los 4 esquineros de la balda incorporan un cilindro cónico para la fijación de la balda al montante. Algunos **accesorios** disponibles de la balda parrilla son el divisor, la barandilla lateral y posterior, etc.

El **asa/tirador** lateral permite la maniobrabilidad ergonómica de sección o carro, fabricada en tubo de acero doblado de diám. 25 mm y con los extremos dotados de un cilindro cónico para la fijación del asa al montante.

El montante en la base incorpora un **donut antichoque** de goma eva de diametro 90 mm y una **rueda giratoria** de diam. 75 mm o 100 mm con/sin freno, antihilos y con banda de goma.

Nota: Acabados y/o materiales en acero: **NC** - Nickel Chrome; **SS** - Stainess Steel

REFERENCIADO CARRO AUXILIAR MODULAR MyModularStorage®

HD7XXY21836

Carro Auxiliar de 1 Cuerpo



Alto: 914 (36")
Ancho: 686 (27")
Largo: 457 (18")

Referencia

HD700Y21836	->	00 pares de guías I/D
HD701Y21836	->	01 pares de guías I/D
HD702Y21836	->	02 pares de guías I/D
HD703Y21836	->	03 pares de guías I/D
HD704Y21836	->	04 pares de guías I/D
HD705Y21836	->	05 pares de guías I/D
HD706Y21836	->	06 pares de guías I/D

HD7XXY22436

Sección Inicial de Carro Auxiliar/Distribución



Alto: 914 (36")
Ancho: 486 (19")
Largo: 610 (24")

Referencia

HD700Y22436	->	00 pares de guías I/D
HD701Y22436	->	01 pares de guías I/D
HD702Y22436	->	02 pares de guías I/D
HD703Y22436	->	03 pares de guías I/D
HD704Y22436	->	04 pares de guías I/D
HD705Y22436	->	05 pares de guías I/D
HD706Y22436	->	06 pares de guías I/D

HD8XXY12436

Sección Adicional de Carro Auxiliar/Distribución



Alto: 914 (36")
Ancho: 486 (19")
Largo: 610 (24")

Referencia

HD800Y12436	->	00 pares de guías I/D
HD801Y12436	->	01 pares de guías I/D
HD802Y12436	->	02 pares de guías I/D
HD803Y12436	->	03 pares de guías I/D
HD804Y12436	->	04 pares de guías I/D
HD805Y12436	->	05 pares de guías I/D
HD806Y12436	->	06 pares de guías I/D

Nota: La Y se corresponde al número de baldas tipo parrilla.

DESPIECE CARRO AUXILIAR MODULAR MyModularStorage®
































IMAGEN	REFERENCIA	DESCRIPCIÓN	ALT. (mm)	ANC. (mm)	PROF. (mm)	PESO (kg)	MATERIAL ¹
	HD910000915	POSTE DE ALTURA 914 MM / 36"	914	30	-	0,65	NC
	HD930686457	BALDA PARRILLA 686*457 MM / 27*18"	-	686	457	3,15	NC
	HD930486610	BALDA PARRILLA 486*610 MM / 19*24"	-	486	610	2,75	NC
	HD990018457	PAR DE GUÍAS COMPLETO 18" / 457 MM	40	59	445	0,46	ABS
	HD991000000	-> SET DE 4 ABRAZADERAS Y 4 TERMINALES (2I/2D)	150	150	30	0,20	ABS
	HD990000360	-> PERRIL GUIA 18"	40	27	360	0,13	ABS
	HD990024610	PAR DE GUÍAS COMPLETO 24" / 610 MM - Compuesto por:	40	59	598	0,56	ABS
	HD991000000	-> SET DE 4 ABRAZADERAS Y 4 TERMINALES (2I/2D)	150	150	30	0,20	ABS
	HD990000513	-> PERRIL GUIA 24"	40	27	513	0,18	ABS
	HD920002075	SET 2 RUEDAS GIRATORIAS Ø75 MM / 3" (1 C/FRENO)	-	75	-	1,20	-
	HD920002100	SET 2 RUEDAS GIRATORIAS Ø100 MM / 4" (1 C/FRENO)	-	100	-	1,50	-
	HD920002200	SET 2 DONUTS/BUMPERS Ø90 MM / 3 1/2"	-	200	-	0,20	-
	HD960000457	ASA TIRADOR 457 MM / 18"	-	457	-	0,55	NC
	HD960000610	ASA TIRADOR 610 MM / 24"	-	610	-	0,65	NC
	HD940686457	SUPERFICIE TRABAJO LISA 610x457MM / 27*18"	-	686	457	3,80	SS
	HD940486610	SUPERFICIE TRABAJO LISA 686x486MM / 19*24"	-	486	610	3,50	SS
	HD930610457	BALDA PARRILLA 610*457 MM / 24*18"	-	610	457	2,30	NC
	HD930907457	BALDA PARRILLA 907*457 MM / 36*18"	-	907	457	3,30	NC
	HD931215457	BALDA PARRILLA 1215*457 MM / 48*18"	-	1.215	457	4,60	NC
	HD931518457	BALDA PARRILLA 1518*457 MM / 60*18"	-	1.518	457	5,70	NC
	HD930610610	BALDA PARRILLA 610*610 MM / 24*24"	-	610	610	3,10	NC
	HD930907610	BALDA PARRILLA 910*610 MM / 36*24"	-	910	610	4,60	NC
	HD931215610	BALDA PARRILLA 1215*610 MM / 48*24"	-	1.215	610	6,30	NC
	HD931518610	BALDA PARRILLA 1518*610 MM / 60*24"	-	1.518	610	7,70	NC
	HD950220457	DIVISOR BALDA 457 MM / 18"	220	-	457	0,47	NC
	HD950220610	DIVISOR BALDA 610 MM / 24"	220	-	610	0,72	NC
	HD950130457	BARANDILLA PERIMETRAL 457 MM / 18"	130	457	-	0,32	NC
	HD950130486	BARANDILLA PERIMETRAL 486 MM / 19"	130	486	-	0,35	NC
	HD950130610	BARANDILLA PERIMETRAL 610 MM / 24"	130	610	-	0,45	NC
	HD950130686	BARANDILLA PERIMETRAL 686 MM / 27"	130	686	-	0,48	NC
	HD950130907	BARANDILLA PERIMETRAL 907 MM / 36"	130	907	-	0,63	NC
	HD950131215	BARANDILLA PERIMETRAL 1215 MM / 48"	130	1.215	-	0,85	NC
	HD950131518	BARANDILLA PERIMETRAL 1524 MM / 60"	130	1.518	-	1,10	NC

IMAGEN	REFERENCIA	DESCRIPCIÓN	ALT. (mm)	ANC. (mm)	PROF. (mm)	PESO (kg)	MATERIAL ¹
	CM101604005	CUBETA OPACA 50MM / 2"	50	600	400	1,08	ABS
	CM101604010	CUBETA OPACA 100MM / 4"	100	600	400	1,40	ABS
	CM102604010	CESTA OPACA 100MM / 4"	100	600	400	1,14	ABS
	CM102604020	CESTA OPACA 200MM / 8"	200	600	400	1,34	ABS
	CM103400501	DIVISOR CORTO PARA CUBETA OPACA 50MM / 2"	50	400	-	0,06	ABS
	CM103600501	DIVISOR LARGO PARA CUBETA OPACA 50MM / 2"	50	600	-	0,09	ABS
	CM103401001	DIVISOR CORTO PARA CUBETA OPACA 100MM / 4"	100	400	-	0,13	ABS
	CM103601001	DIVISOR LARGO PARA CUBETA OPACA 100MM / 4"	100	600	-	0,20	ABS
	CM103401002	DIVISOR CORTO PARA CESTA OPACA 100MM / 4"	100	400	-	0,13	ABS
	CM103601002	DIVISOR LARGO PARA CESTA OPACA 100MM / 4"	100	600	-	0,21	ABS
	CM103402002	DIVISOR CORTO PARA CESTA OPACA 200MM / 8"	200	400	-	0,25	ABS
	CM103602002	DIVISOR LARGO PARA CESTA OPACA 200MM / 8"	200	600	-	0,40	ABS
	CM201604005	CUBETA TRANSPARENTE 50MM / 2"	50	600	400	1,08	ABS
	CM201604010	CUBETA TRANSPARENTE 100MM / 4"	100	600	400	1,40	ABS
	CM202604010	CESTA TRANSPARENTE 100MM / 4"	100	600	400	1,14	ABS
	CM202604020	CESTA TRANSPARENTE 200MM / 8"	200	600	400	1,34	ABS
	CM203400501	DIVISOR CORTO PARA CUBETA TRANSPARENTE 50MM / 2"	50	400	-	0,06	ABS
	CM203600501	DIVISOR LARGO PARA CUBETA TRANSPARENTE 50MM / 2"	50	600	-	0,09	ABS
	CM203401001	DIVISOR CORTO PARA CUBETA TRANSPARENTE 100MM / 4"	100	400	-	0,13	ABS
	CM203601001	DIVISOR LARGO PARA CUBETA TRANSPARENTE 100MM / 4"	100	600	-	0,20	ABS
	CM203401002	DIVISOR CORTO PARA CESTA TRANSPARENTE 100MM / 4"	100	400	-	0,13	ABS
	CM203601002	DIVISOR LARGO PARA CESTA TRANSPARENTE 100MM / 4"	100	600	-	0,21	ABS
	CM203402002	DIVISOR CORTO PARA CESTA TRANSPARENTE 200MM / 8"	200	400	-	0,25	ABS
	CM203602002	DIVISOR LARGO PARA CESTA TRANSPARENTE 200MM / 8"	200	600	-	0,40	ABS
	CM104000001	STOP DE RETÉN DE MÓDULOS	-	-	-	0,001	PP
	CM104000002	CLIP DE ACOPLAMIENTO PIEZA T	-	-	-	0,0012	ABS
	CM104000000	SOPORTE ETIQUETA MMSlog PP BLANCO 60x40 MM	60	-	40	0,007	PP
	CM104000003	FUNDA TRANSPARENTE PORTA-ETIQUETA DE 0,7 µm	60	-	40	-	PVC
	CM104000009	FUNDA TRANSPARENTE PORTA-ETIQUETA DE 0,3 µm	60	-	40	-	PVC
	CM104055850	SOPORTE TARJETA	55	-	85	0,01	PP
	CM104055851	TARJETA PORTA-ETIQUETA	55	-	85	-	-