








CARRO MODULAR CERRADO MMSlog®

PRINCIPALES CARACTERÍSTICAS DEL CARRO MODULAR CERRADO

- Carro Modular Cerrado para el transporte y almacenaje de material sanitario, con dimensiones normalizadas según la norma ISO 3394.
- Aspectos destacables: modularidad (disponible en dos alturas diferentes, con estructura de uno o dos cuerpos), de fácil manipulación, estabilidad; permite una fácil y cómoda limpieza y desinfección, ideal para el Area Quirúrgica.
- El cuerpo del carro es una estructura monoblock, construido en chapa metálica doblada y soldada, con recubrimiento epoxi (en color azul RAL 5024*) secado al horno.
- El sobre del carro es una plancha de PVC de 10 mm de espesor en color blanco sólido.
- La base del carro está equipada con un parachoque perimetral de polímero plástico (ABS), y un set de cuatro ruedas giratorias de poliamida (diámetro 125 mm), dos de ellas con freno. Opcionalmente, las ruedas pueden ser de doble banda.
- El frontal del carro está dotado de un persiana de plástico ABS, hecha de una sola pieza y desmontable, de cómoda apertura, y con cerradura en la parte superior.
- Ambos laterales del carro están equipados con dos asas, para una fácil manipulación.
- El interior del carro está dotado de paneles guía laterales, para el uso de módulos o baldas de 600*400 mm, así como otros accesorios de almacenaje.

REFERENCIAS Y CARACTERÍSTICAS DE MODELOS DISPONIBLES

Imagen	Referencia	Descripción	Dimensiones Externas mm.			Peso Kg.
			Ancho	Prof.	Altura	
	TC101060151	Carro Modular Cerrado – 1 cuerpo frente 600 mm. y altura 1500 mm	830	570	1670	65
	TC101060181	Carro Modular Cerrado – 1 cuerpo frente 600 mm. y altura 1800 mm.	830	570	1960	70
	TC201060151	Carro Modular Cerrado – 2 cuerpos frente 600 mm. y altura 1500 mm.	1545	570	1670	125
	TC201060181	Carro Modular Cerrado – 2 cuerpos frente 600 mm. y altura 1800 mm.	1545	570	1960	135
	TC101040151	Carro Modular Cerrado – 1 cuerpo frente 400 mm. y altura 1500 mm.	630	770	1670	70
	TC201040151	Carro Modular Cerrado – 2 cuerpos frente 400 mm. y altura 1500 mm.	1145	770	1670	128
	SW594012504	Set de 4 Ruedas (2 con freno) de doble banda para Carro Modular MMSlog®	Ø 125	-	150	-

(*) El color estandar disponible es el RAL 5024. No obstante, para pedidos equivalentes a 25 o más cuerpos de carros, estos pueden fabricarse en otros colores de la gama RAL.